

MT4 Supreme Edition Global Opinion

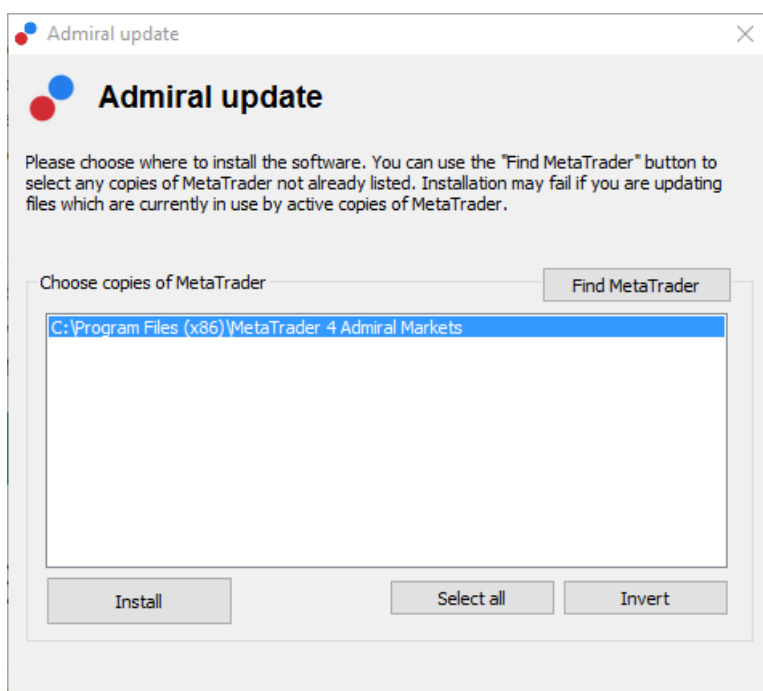
В това ръководство ще намерите инструкции за инсталиране и използване на MT4 Supreme Edition. Процесът на инсталиране и употреба е същия като при **новата MT5 Supreme Edition**. Просто приложете указанията, описани във вашето ръководство за MetaTrader 5 Supreme Edition.

1. Преглед на Global Opinion

1.1. Отваряне на инструментите Global Opinion

[Изтеглете MT4 Supreme Edition](#) и се уверете, че MetaTrader 4 е затворен по време на инсталационния процес.

Когато свалянето е приключило, отворете *.zip* файла и *кликнете-два-пъти* на файла *Admiral-MT4-Apps.exe* вътре в *.zip* архива, за да го изпълните. Това трябва да стартира инсталационния помощник.



За да стартирате инструмента Global Opinion, отворете графика, на който и да било инструмент в платформата за търговия MetaTrader 4 (MT4). След това добавете експертния съветник (EA) *Admiral Radial Gauge, Linear Gauge* или *Market Watch*, към графиката. Сега или:

1. *щракнете двукратно* върху EA в MT4 Навигатор списъка и плъзнете EA върху графиката, или
2. *кликнете с десния бутон върху* неговото име и изберете *Attach to a chart* от контекстното меню.

Обърнете внимание, че може да бъде изпълнен само един EA на една графика в MT4. Ако друг EA вече работи на графиката, добавянето на търговския терминал ще замести съществуващия EA. За да стартирате едновременно търговския терминал и друг EA, просто отворете повече от една графика.

1.2. Инсталиране за Mac OS X

Както бе споменато преди, някои от индикаторите на Admirals могат да бъдат използвани под Mac OS X, включително Candle Countdown, High-Low, Local Time, Order History, Pivot и Spread.

За да получите инсталационните файлове за Mac, моля свържете се с нашия отдел за

поддръжка на клиенти.

Бъдете сигурни, че правилно сте затворили MetaTrader 4, преди да пристъпите към инсталацията. За да затворите правилно софтуера:

1. *кликнете с десния бутон* върху MetaTrader 4 символа в лентата
2. щракнете върху опцията за неговото затваряне.

За да инсталирате разширението:

1. отворете папката с *Programs*
2. намерете програмата *MetaTrader 4 Admirals*, тогава
3. *с десния бутон* *кликнете върху* нея и
4. щракнете върху опцията *Show content*
5. в новия прозорец отворете следната папка: *drive_c → Program Files → MetaTrader 4 Admirals → MQL 4 → Indicators* (nb: това е мястото, където трябва да поставите файловете на индикатора, идентифицирани с техния .ex4 тип файл)
6. когато направите това, стартирайте Meta Trader 4.

The screenshot displays the MetaTrader 4 trading terminal interface. The main window is titled 'Trading terminal' and contains several panels:

- Market Watch:** Four panels for different currency pairs:
 - DAX30:** Price 10,461.0 (down), 10,462.0 (down). Lot: 1.0. Buttons: Sell, Buy.
 - EURUSD:** Price 1.12066 (down), 1.12078 (down). Lot: 1.2. Buttons: Sell, Buy.
 - USDCHF:** Price 0.96059 (up), 0.96085 (up). Lot: 2.6. Buttons: Sell, Buy.
 - CADCHF:** Price 0.73368 (up), 0.73411 (up). Lot: 4.3. Buttons: Sell, Buy.
- Trading terminal (Right Panel):** Shows account information for account 21082766 (EUR).

Setting	Value
Balance	12,386.17
Equity	12,386.17
Floating P/L	0.00
Free Margin	12,386.17
Margin In Use	0.00
Open Positions	0
Pending Orders	0
Pips Profit	0.0
- Open and pending orders (Bottom Panel):** A table with columns: Ticket, Symbol, Action, Volume, Net profit, Pips, S/L, T/P, Risk (i...), Profit (i...).

1.3. Global Opinion компоненти

Инструментът Global Opinion се състои от три компонента:

1. Market Alerts
2. Radial Gauge
3. *с десния бутон* *кликнете върху* нея и
4. Linear Gauge

Тези революционни нови инструменти за търговия, впрягат силата на мненията, изразени в новините в глобален мащаб, като засичат значителна промяна в настройките на финансовите пазари. С обобщаване на контекста от милиони финансови новини и истории от социалната мрежа, всеки ден, тези инструменти дават на трейдърите представа, за динамичната промяна

на настройките на пазарните участници.

Global Opinion драстично намалява необходимото време и усилия на трейдърите, за да правят анализи на дневна база; набляга на най-добрите активи за търговия, като сигнализира промяна в пазарните настроения, по начин, който може да облагодетелства трейдърите.

2. Компоненти

2.1. Market Alerts

Този инструмент е разработен специално, за да предоставя нови идеи за търговия, каквито обикновено е твърде трудно да се идентифицират, с използването на традиционните инструменти за анализ.

The screenshot displays the 'Market Alerts' section of the Admirals trading platform. At the top, there is a navigation bar with the Admirals logo and the title 'Market Alerts'. Below this, a filter section includes a dropdown menu for 'Instrument' set to 'Commodity', and two buttons for 'Daily' (selected) and 'Intraday'. A 'Confidence' slider is positioned below the filters, with markers at 27% and 85%. The main area contains a list of eight alerts for Gold (Au), each labeled '1 Hour ago'. Each alert includes a green upward arrow with '60%' (indicating bearish sentiment) or a red downward arrow with '40%' (indicating bullish sentiment), and a '12h' time frame. A legend at the bottom right shows a green arrow for 'Bearish' and a red arrow for 'Bullish'. At the bottom left, there are links for 'How to use' and 'Disclaimer'.

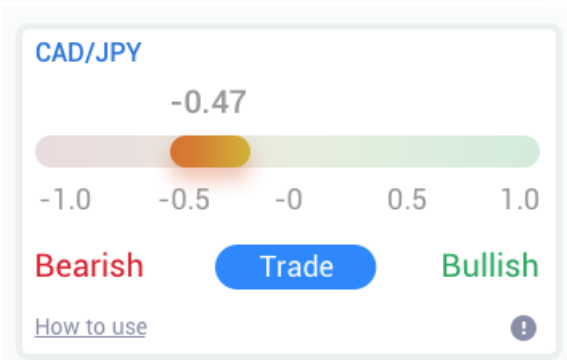
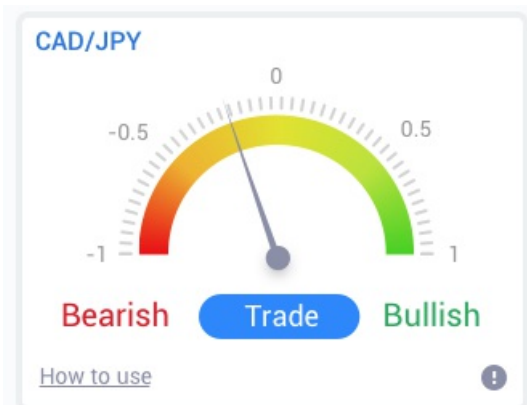
Подходящо за трейдърите с всякакво ниво на опит. Откриването на нови идеи за търговия е много лесно, благодарение на наличието на няколко опции за филтриране и откриване в най-голяма степен на идеите, отговарящи на конкретния търговски стил и предпочитания за доходност и риск.

Задействан от съществени краткосрочни промени в настроенията в новините, инструментът сравнява тези нива с исторически събития, определяйки ефектът, който те са имали за промяна в цената и колко бързо са се появявали тези промени. Това помага за прогнозиране на обръщания, или продължения в тренда.

Комбинирайте Market Alerts с Radial и Linear Gauges, за постигане на дори още по-добър ефект. Когато двата инструмента, сочат към един и същ извод, вероятността за ценова промяна е по-голяма.

2.2. Radial и Linear Gauges

Global Opinion Linear и Radial gauges, са инструмент, който не е лишен от смисъл, даващ ви индикация за пазарния консенсус, по отношение на избория от вас актив. Това може да ви помогне да повишите увереността си в търговската идея.



Предвид на това, че инструментите ползват данни за пазарните нагласи, а не за цената, те са мощно средство, което може да се използва от трейдърите самостоятелно, за да откриват нови търговски възможности. В допълнение, веднъж когато сте заели позиция, тези инструменти, могат да са много полезни за вземане на решение кога да излезете от сделката.

В стил скоростометър, Radial и Linear Gauges, ви дават моментна снимка за настроеността на пазара, като вземат в предвид последните 30 дни - или друг предпочитан от вас времеви период.

Визуализирайте един, или няколко активи на един екран; изберете типа на настроение*, което желаете да наблюдавате и периода, спрямо който искате да сравните.

Ако използвате инструмента в рамките на MT4, измерванията ще се покажат на вашите графики.

3. Често задавани въпроси

1. **Разширенията поддържат ли други езици?** Всички Admiral Supreme добавки могат да бъдат показани в редица други езици. Ако сте задали MetaTrader на друг език, но Вашите EAs все още се показват на английски език, изберете опцията *View* или Вашия регионален еквивалент, тогава:

1. изберете *Languages* и задайте MetaTrader на английски език
2. рестартирайте софтуера и след това го върнете към Вашия желан език и
3. рестартирайте отново.

Това трябва да настрои всички EAs на какъвто език желаете.

2. **Достъпно ли е разширението за Mac Os?** Не.
3. **Достъпно ли е разширението за MT5?** Не.
4. **Защо характеристиките на Supreme Edition спират да функционират с моята демо сметка?** Когато видите съобщение, казващо *за да продължите да използвате Supreme Edition, моля отворете реална сметка*, 30-дневният безплатен период за ползване на Supreme Edition е изтекъл. Може да се свържете с нашата поддръжка на клиенти и да поискате постоянно активиране на тези функции за Вашата демо сметка.
5. **Мога ли да премахна избраните плъгини от моя MetaTrader?** Да, можете, просто *щракнете с десния бутон* върху някой плъгин в прозореца навигатор и изберете *Delete* от контекстното меню.

4. Повече информация

Чувствайте се свободни, да посетите нашия [YouTube channel](#) (на английски език), където ще можете да видите обучителни записи, свързани с инструмента Global Opinion и много други неща.

Предупреждение:

Admiral Markets UK Ltd предоставя тези добавки безплатно, въз основа на технологията Expert Advisor в MT4. Както с всички EAs, те са активни само, когато Вашия MetaTrader е установил връзка с интернет и нашите сървъри. Admiral Markets UK Ltd старателно е тествал и се е убедил в техническата им надеждност. Обаче, както при всички технологии, възможна неизправност, не може никога да бъде изключена напълно. Уверете се, че напълно разбирате функционалността на всички добавки и разширения, например като ги тествате на безплатна демо сметка на Admirals не може да поеме отговорност за загуби, или други вреди, причинени от технически усложнения.