

MT4 Supreme Edition Opinione Globale

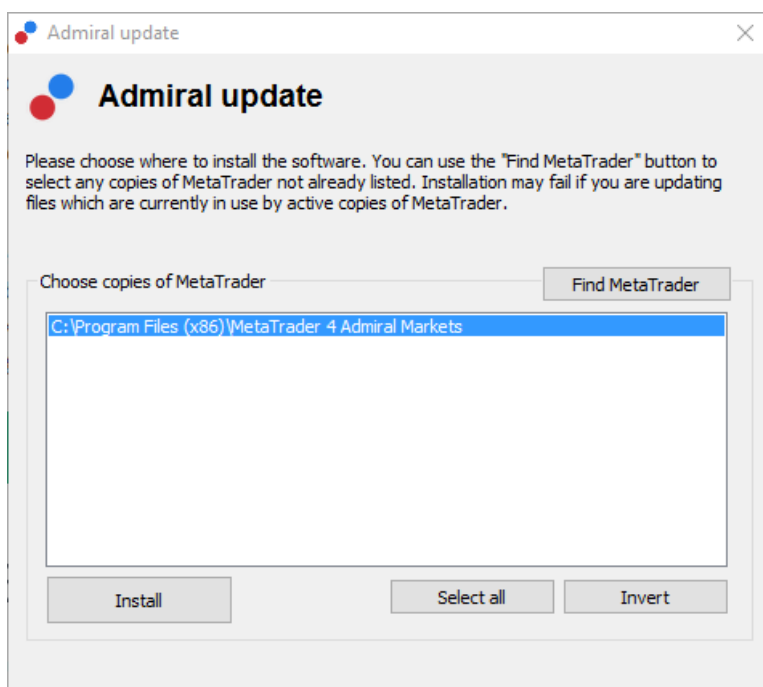
In questo manuale, troverete le istruzioni per l'installazione e l'utilizzo del plugin di MetaTrader 4 Supreme Edition. I processi di attivazione sono gli stessi della **Nuova MT5 Supreme Edition**. Sarà sufficiente applicare le istruzioni descritte nella tua MetaTrader 5 Supreme Edition.

1. Panoramica dell'opinione globale

1.1. Apri i widget di opinione globale

[Download MT4 Supreme Edition](#) e assicurati di tenere chiusa la piattaforma di MetaTrader 4 durante il processo di installazione.

Una volta terminato il download, apri il file .zip e *fai doppio clic* sul file di *Admiral-MT4-Apps.exe* all'interno dell'archivio .zip per eseguirlo. Questo dovrebbe avviare l'installazione.



Per avviare il widget di Opinione Globale, apri un grafico di qualsiasi simbolo o strumento nella piattaforma di trading MetaTrader 4 (MT4). Quindi aggiungi l'Expert Advisor (EA) *Admiral Radial Gauge, Linear Gauge or Market Watch*, al grafico. Quindi:

1. *fai doppio clic* sull'EA nella lista MT4 Navigator e trascina l'EA sul grafico, o
2. *fai clic sul tasto destro* e scegli *Allega un grafico* dal menu di scelta rapida.

Nota: è possibile eseguire solo un EA per ogni grafico caricato in MT4. Se un EA è già in esecuzione su un grafico, aggiungendo al terminale un altro EA, questo sostituirà l'EA precedentemente caricato. Per eseguire due EA distinti, semplicemente basta aprire più di un grafico.

1.2. Installazione per Mac OS X

Come accennato prima, alcuni degli indicatori di Admirals possono essere utilizzati su Mac OS X, che includono: Opinione Globale, Candle Countdown, High-Low, Local Time, Order History, Pivot and Spread.

Per ricevere i file di installazione per Mac, si prega di contattare il nostro team di assistenza al cliente.

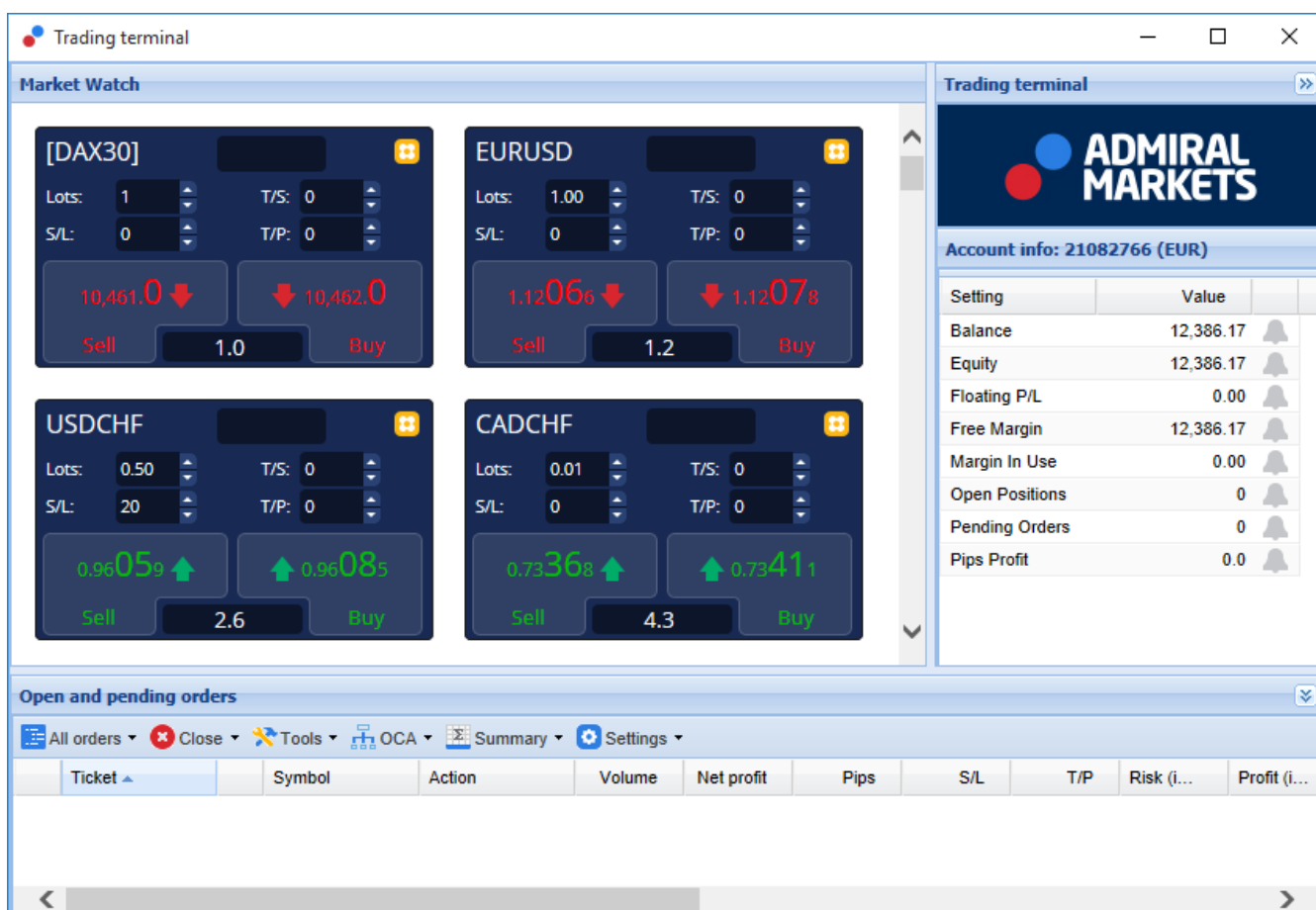
Assicurati di chiudere correttamente MetaTrader 4 prima di tentare l'installazione. Per chiudere correttamente il software:

1. clicca il *pulsante destro del mouse* sul simbolo MetaTrader 4 nel desktop

2. fai clic sull'opzione per chiuderla.

Per installare l'estensione:

1. aprire la cartella *Programmi*
2. trovare il programma *MetaTrader 4 Admirals*, quindi
3. usa il *pulsante destro del mouse*, e
4. fai clic sull'opzione *visualizzazione del contenuto*
5. nella nuova finestra, apri il seguente percorso della cartella: *drive_c → Program Files → MetaTrader 4 Admirals → MQL 4 → Indicators (NB: qui è dove si devono incollare i file dell'indicatore, identificati con il formato .ex4)*
6. una volta fatta questa operazione, avvia MetaTrader 4.



1.3. Componenti dell'Opinione Globale

Gli strumenti dell'Opinione Globale sono formati da tre componenti:

1. Market Alerts
2. Misuratore Radiale
3. usa il *pulsante destro del mouse*, e
4. Misuratore lineare

Questi nuovi e rivoluzionari strumenti di trading sfruttano la potenza del sentiment generato dalle notizie su scala globale, rilevando i cambiamenti sottili, ma significativi, dei movimenti nascosti dei mercati finanziari. Leggendo e contestualizzando milioni di notizie finanziarie e i differenti contenuti dei social media ogni giorno, questi strumenti apportano ai traders una prospettiva unica e dinamica sull'umore mutevole dei partecipanti al mercato.

Gli strumenti di Opinione Globale riducono drasticamente la quantità di tempo e sforzo che i traders devono spendere per la ricerca quotidiana degli strumenti da tradare; ne mettono in evidenza i migliori e segnalano i cambiamenti nell'attività di sentiment che abbiano una maggiore probabilità d'impatto

sull'esito delle proprie operazioni di trading.

2. Componenti

2.1. Market Alerts

Lo strumento Market Alerts è specificamente progettata per ricercare nuove opportunità di trading che spesso sono troppo difficili da identificare con gli strumenti tradizionali.

The screenshot shows the 'Market Alerts' interface. At the top, there's a search icon, the title 'Market Alerts', and the 'ADMIRAL MARKETS' logo. Below this, there's a dropdown menu for 'Instrument' set to 'Commodity'. To the right, there are two buttons: 'Daily' (active) and 'Intraday'. A 'Confidence' slider is positioned below, ranging from 27% to 85%. The main area displays a list of alerts for 'Gold' (Au), each with a '1 Hour ago' timestamp, a confidence percentage (60% or 40%), a 12h timer, and a dropdown arrow. The alerts alternate between green up arrows (60%) and red down arrows (40%). At the bottom, there are links for 'How to use' and 'Disclaimer', and a legend for 'Bearish' (green up arrow) and 'Bullish' (red down arrow).

Adatto a traders di ogni livello di esperienza, scopre nuove idee di trading con grande facilità, con la possibilità di stabilire di un numero di opzioni utile a filtrare il numero di operazioni che soddisfino il tuo stile di trading, assieme alle preferenze di asset e la propensione al rischio.

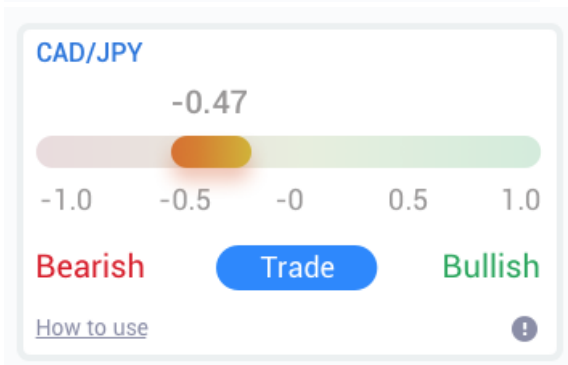
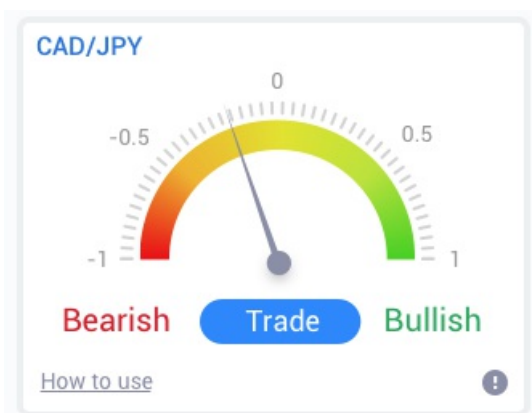
Viene attivato da modifiche sostanziali nel breve termine del sentiment delle notizie; lo strumento confronta questi livelli con gli eventi storici, determinando gli effetti che generano sul prezzo e la rapidità dei cambiamenti avvenuti, aiutando a prevedere la continuità o le inversioni di un trend.

I Market Alerts possono essere combinate con indicatori tanto lineari tanto radiali, permettendo la creazione di un nuovo indicatore più forte ed efficace. Quando entrambi gli strumenti vanno all'unisono, la probabilità di un movimento importante nel prezzo è molto alta.

2.2. Misuratori radiali e lineari

Gli indicatori di Opinione Globale così come quelli radiali e lineari, sono in grado di fornire semplici

segnali di consensus di mercato verso lo strumento scelto per tradare. Questo può aiutare a corroborare e costruire la fiducia nelle vostre idee di trading.



Dato che questi strumenti utilizzano dati di sentiment piuttosto che di prezzo, costituiscono un validissimo indicatore addizionale che può essere utilizzato da solo o insieme a strumenti già esistenti, per scoprire nuove opportunità di trading. In alternativa, una volta che hai inserito il tuo ordine, questi strumenti possono agire come un eccellente aiuto al monitoraggio, determinando quando uscire da un'operazione.

Con il speed-o-meter styling, i misuratori radiali e lineari forniscono uno snapshot visivo e immediato della costruzione del sentiment rispetto agli ultimi 30 giorni - (o con il timeframe preferito).

Visualizza uno o più asset in un solo colpo; seleziona il tipo di sentiment che desideri monitorare e il periodo con il quale confrontarlo.

Se si utilizzano all'interno di MT4, i misuratori appariranno all'interno del grafico.

3. Domande frequenti

- Queste estensioni supportano altre lingue?** Tutti i plug-in di Admirals MetaTrader 4 Supreme Edition sono configurabili in diverse lingue. Se si imposta MetaTrader con un'altra lingua, ma il tuo EA viene ancora visualizzato in inglese, scegli l'opzione *Visualizzazione* (o l'equivalente locale), quindi:
 - seleziona *lingue* e imposta il tuo MetaTrader in italiano
 - riavvia il software e quindi configura la lingua desiderata, e
 - riavvia nuovamente.
 Questo processo dovrebbe impostare tutti i tuoi EAs in qualsiasi linguaggio desiderato.
- Questa estensione è disponibile per Mac OS?** Al momento no.
- Questa estensione è disponibile per MT5?** Al momento no.
- Perché le funzionalità della Supreme Edition smettono di funzionare con il mio account demo?** Questo accade quando viene visualizzata una notifica dicendo che *per continuare a utilizzare la Supreme Edition, è necessario aprire un conto reale, i 30 giorni di prova gratuita per la nostra estensione si sono esauriti*. È possibile contattare l'assistenza clienti e richiedere un'attivazione permanente della Supreme Edition per il tuo conto demo.
- Posso rimuovere i plug-ins selezionati dalla mia MetaTrader?** Sì, semplicemente *fai clic*

con il pulsante *destro* qualsiasi plug-in nella finestra di navigazione e seleziona *Elimina* dal menu contestuale.

4. Scopri di più

Non dimenticarti di visitare il nostro canale [\[link\]](#) YouTube [\[link\]](#) (in inglese), dove troverai registrazioni di trading live, tutorials sui widget di Opinione Globale e molto altro ancora.

Avviso:

Si prega di notare che questi add-on sono forniti gratuitamente da un fornitore esterno di servizi tecnici, basati sulla tecnologia Expert Advisor in MT4 & MT5. Come per tutti i plugin Expert Advisor (EA), questi sono attivi solo quando la tua MetaTrader ha stabilito una connessione a Internet e ai nostri server. Anche se gli EA sono stati accuratamente testati e la loro affidabilità tecnica dovrebbe essere sufficiente, non si può mai escludere completamente un malfunzionamento. Assicurati di comprendere appieno la funzionalità di tutti gli add-in e delle estensioni, ad esempio facendo pratica con il loro utilizzo su un conto demo. Prima di utilizzare gli EA dovresti riconoscere che Admirals non è responsabile per perdite o altri danni causati dal tuo utilizzo degli EA.